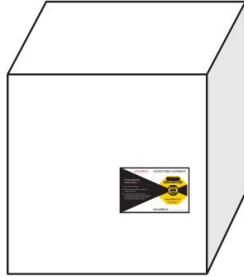
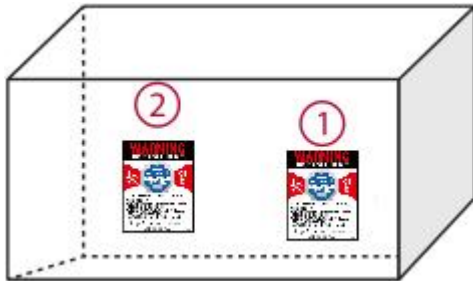


ShockWatch 2®RFID 安装说明

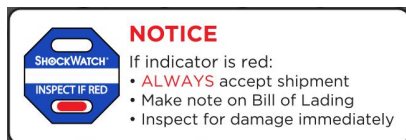
1. Shock RFID 安装在包装底部三分之一处，标签应尽可能靠近边缘。避免在包装的中心，安装位置应该是结构合理的。



2. 如果包装的长度是包装宽度的两倍，则需要使用两个 ShockDot 防震指示器。将第二个指示器放置在包装的另一侧的相同位置。



3. 在提单上贴上警告标签，提醒收件人在到达后立即检查 ShockWatch 2 指示器。



4. 虽然这些说明被认为是最佳的安装方法，但是每个客户的情况都可能不同。为了找到最合适的安装方式，如有任何疑问，请致电+86 510 81155720 或电子邮件 greenlee@prmierse.com